

## PLAATSINGSADVIES

### VOORBEREIDING

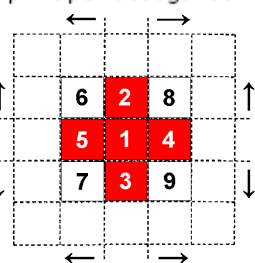
Bij lage temperaturen de tegels minimaal 12 uur voor het leggen in de desbetreffende ruimte laten acclimatiseren, en verwerken bij een temperatuur van minimaal 18° C.

### HET PRINCIPE

LOCK-TILE vloertegels kunnen in normale omstandigheden op elke harde ondervloer geplaatst worden en bieden het grote voordeel dat deze plaatsing zonder verlijming kan geschieden. Het gebruikte materiaal (PVC) vertoont echter wel een normale uitzetting bij temperatuurschommelingen.

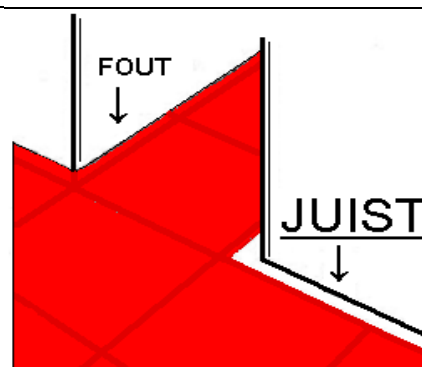
### WERKWIJZE

De plaatsing geschiedt vanuit het midden naar de zijkanten toe. Dit principe beoogt een gelijkmatige verdeling van het gewicht en de oppervlaktenspanning van de tegels. De tegels worden eenvoudig in elkaar geslagen met een harde kunststof hamer.



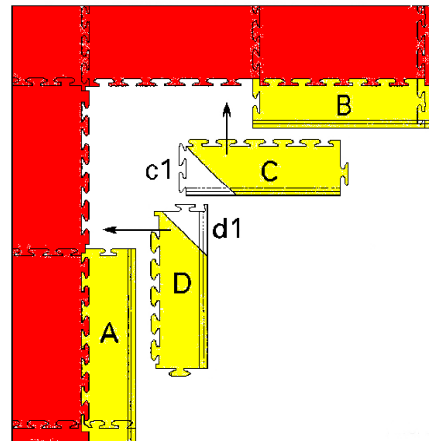
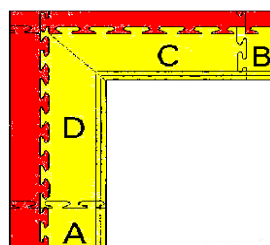
### AFWERKING

Na de plaatsing van alle volle tegels wordt het aanbevolen om, indien mogelijk, enkele dagen te wachten alvorens de eindafwerking te doen. Daardoor kunnen de tegels eventueel nog vrij uitzetten. Minimaal 5 mm is wenselijk. De tegels kunnen op maat gezaagd worden met een decoupeer- of lintzaag.



### RANDTEGELS LEGGEN ROND EEN NEGATIEVE HOEK (2 randtegels nodig!)

1. Breng overal randtegels aan behalve in de kleine hoek.
2. Neem een randtegel (C). Zaag de driehoek (c1) eraf met een decoupeerzaag volgens de markering aan de onderzijde: houdt hier rekening met de dikte van de zaag!! Plaats dit deel links van deel B.
3. Neem nog een randtegel (D) en zaag de driehoek (d1) eraf. Plaats randtegel D tussen A en C. Houdt ook hier rekening met de dikte van de zaag!!



### RANDTEGELS LEGGEN ROND EEN POSITIEVE HOEK (1 randtegel nodig)

1. breng overal randtegels aan (grote tekening): A, B, C en D. Enkel de kleine hoek moet nu nog geconstrueerd worden.
2. Neem nog een randtegel (E). Zaag de driehoek (e2) eraf met een decoupeerzaag volgens de markering aan de onderzijde: houdt hier rekening met de dikte van de zaag!! Plaats dit deel links van deel A.
3. Zaag de driehoek (e1) eraf en leg deze tegen D. Houdt ook hier rekening met de dikte van de zaag!!

